



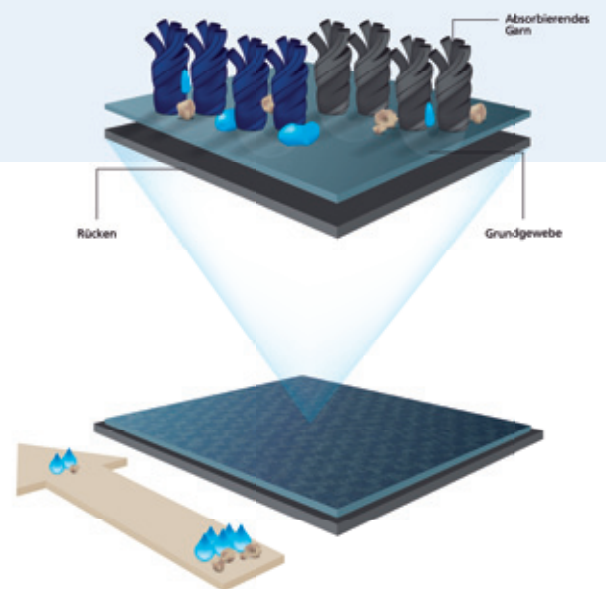
Luxor

Die Luxor ist eine repräsentative Schmutzfangmatte, die Schmutz und Nässe absorbiert. Sie ist für eine starke Belastung geeignet und funktioniert am besten in Kombination mit einer Außenmatte.

In Gewerbegebäuden sowie mittelgroßen und großen Büros verhindert diese Matte die Verbreitung von Feuchtigkeit und Schmutz. Am besten kommt sie in Eingangsbereichen, Treppenhäusern, Speisekammern und Aufzügen zur Geltung.

Das Schnittflorgewebe mit hohem Flor macht Schmutz unsichtbar. Durch die Verwendung besonders dicker und robuster Garne absorbiert diese Schmutzfangmatte Schmutz überdurchschnittlich gut. Perfektioniert wird diese hochwertige Matte durch ein klassisches Design. Der phtalatreien PVC-Rückens schützt den darunterliegenden Boden vor eingeschleppter Feuchtigkeit.

Die Luxor verhindert die Verbreitung von Feuchtigkeit und Schmutz, was geringere Kosten für die Bodenreinigung und -pflege zur Folge hat. Mit ihrem einheitlichen Design und ihren feuchtigkeits- und schmutzabsorbierenden Eigenschaften ist sie überall, wo gelaufen wird, am Platz.



Produktinformation


Polmaterial	100% Polyamid
Rückenbeschichtung	PVC
Grundgewebe	PET/PA-Vliesstoff
Garnkonstruktion	Schnittflor
Dessin	Kariert
Farben	5
Poleinsatzgewicht ISO 8543	± 800 g/m ²
Gesamtgewicht ISO 8543	± 3.600 g/m ²
Polschichtdicke ISO 1766	± 7,0 mm
Gesamtdicke ISO 1765	± 9,0 mm
Flordichte ISO 8543	0,109 g/cm ³
Noppenanzahl ISO 1763	± 81.100 /m ²
Beanspruchungsklasse EN 1307	32
Strapazierwert EN 1963	32
Komfortwert EN 1307	LC1
Treppeneignung EN 1963	Intensive Nutzung
Stuhlleneignung EN 985	Intensive Nutzung
Formbeständigkeit ISO 2551	< 0,4%
Lichtechtheit ISO 105 B02	> 7
Wasserechtheit ISO 105 B01	4 - 5
Reibechtheit ISO 105 X12	4 - 5
Salzwasser ISO 105 E02	4 - 5
Shampoo BS 1006	4 - 5
Organische Lösungsmittel ISO 105 X05	4 - 5
Wasseraufnahmefähigkeit TNO W6034	± 5,2 l/m ²
Brandverhalten Euroclass EN 13501	Cfl/s1
Rutsicherheit EN 13893	DS
Elektronische Aufladung ISO 6356	< -2,0 kV
Sandabsorption Klasse*	NPD
Optische Klasse**	NPD
Declaration of Performance	Verfügbar
Abmessungen Rollen***	90, 135 & 200 cm 265 cm auf Anfrage
Rollenlänge	± 20 m
Abmessungen Matten***	60/90 cm & 90/150 cm

* Sandabsorption Klasse 1: =< 80%. Sandabsorption Klasse 2: 80% =< Klasse 2 < 90%. Sandabsorption Klasse 3: >=90% ** Optische Klasse 5 ist das Beste, 1 das niedrigste. *** Alle genannten Maß verstehen sich einschließlich 2,5 cm PVC-Rand. Die Rollenlängen, die wir angeben, sind eine Richtlinie. Die gelieferte und in Rechnung gestellte Länge kann 15% kürzer oder länger sein. Verlege- und Wartungsanweisungen sind auf unserer Website zu finden.

Einsatzbereich


		Intensive Beanspruchung	normale Beanspruchung
Aussenmatte	ohne	A	B
	mit	C	D
Aussenmatten		E	

Farben




Anthra 240

Rot 243



Braun 245

Blau 246



Grau 248



EN 14041:2004

Nehmen Sie Kontakt mit uns auf, wenn Sie weitere Informationen wünschen:

Unsere Mitarbeiter stehen bereit, Ihre Fragen zu beantworten oder Bestellungen anzunehmen. Rufen Sie **+31 38 385 35 00** an.